




Himbeertoni

Himbeertoni

 **260 m**
3 Std.

Diff. 8+

 **25 Min.**
ab Hütte

 **40 Min.**
zur Hütte

Topo: www.bergsteigen.at

Komplett mit BH eingerichtete Sportkletterroute in allerbestem Wettersteinkalk die das Zeug zum Sportkletterklassiker hat. Ein Highlight im Wetterstein.

Schwierigkeit: 8+ (eine SI) der Rest zwischen 6 und 7 (Die Schlüsselstelle muss zwingend geklettert werden). Durchschnittliche Hakenabstände 5 Meter. In den leichteren Seillängen größer.

Erstbegeher: Tom Höck und Christian Pfanzelt nach dreitägiger Vorarbeit von unten. Erste RP am 04.08.2007.

Absicherung: An den Ständen je ein Klebehaken und ein Inoxanker. Zwischensicherungen Inoxanker.

Material: 50 Meter Seil, 10 Expressen, Köpferschlingen, evtl. ein Satz Rocks.

Zustieg Stützpunkt: Vom Skistadion durch die Partnachklamm und der abschließenden Forststraße weiter in Richtung Reintal und ab der Abzweigung „Reintal-Knocherhütte“ ins Oberreintal. Etwa 2,5 Stunden ab Skistadion.

Zustieg Route: Dem Steig hinter Hütte folgen und in 20-30 Minuten zum Wandfuß der Westwand des Oberreintaltums.

Abstieg Route: Dem Gratverlauf im Halbrund nach Süden folgend bis man im Gehgelände absteigend in die Westschlucht gelangt. Weiter bis zur Abseilpiste und über diese zurück bis zum Wandfuß.

Führer: Wetterstein NORD von Christian Pfanzelt Panicoverlag.



© bergsteigen.at

www.bergsteigen.at