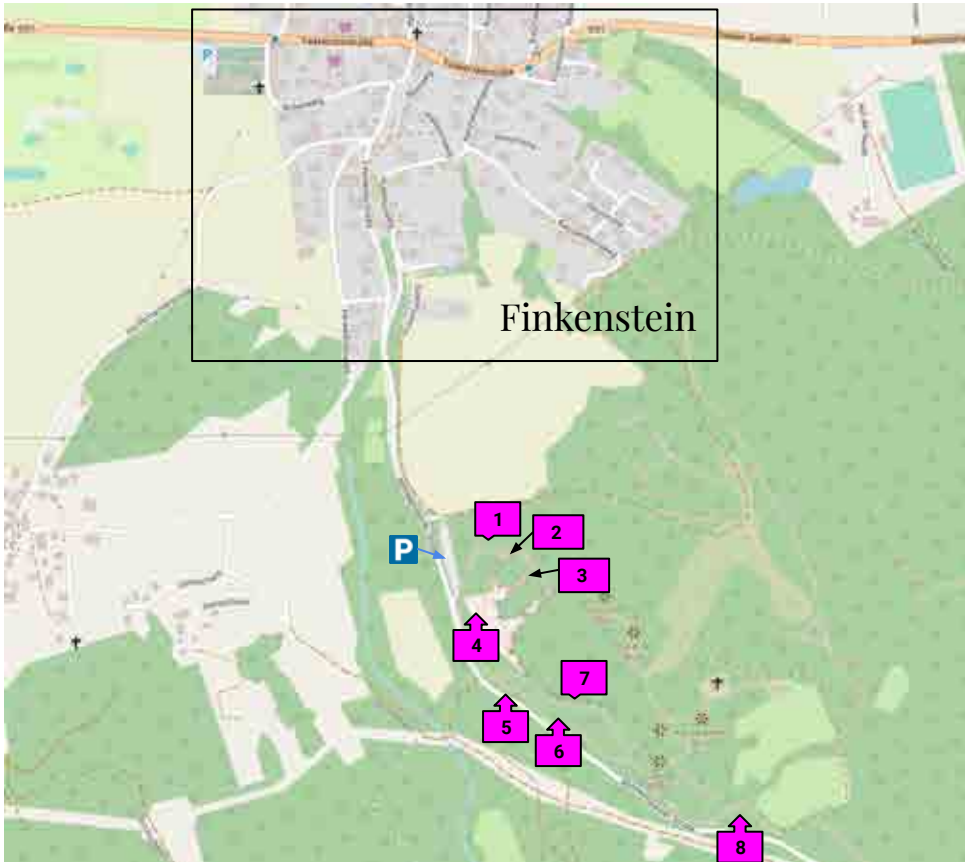


Kanzianiberg


Feedback bitte an:
christopher.rogi@gmail.com
(16.07.24)



8a.nu database

Sektoren

1. Wald
2. Keller
3. Schlucht
4. Zustiegsblöcke
5. Märchengrund
6. Glucke
7. Kanzel
8. Thron



Wald

Direkt neben dem Parkplatz, November 2022 frisch geputzt

Technology Fiction 4C

Stehstart seitlich in die Platte rechts rauf

Friction only 7A?

Ohne Arme/Ellenbogen/Hände! Stehstart in der Mitte von der Platte und gerade rauf

Science Friction 5C ([Video](#))


Stehstart in der Mitte von der Platte und gerade rauf

Scientology 5A ([Video](#))

Ohne Arme/Ellenbogen/Hände! Stehstart ganz rechts und dann nach links die Plattenstiege rauf

Topo-Legende

Farbcode für Grade! ↑ Sitz-start

 incl. Topout

 Tophold

Wald

Half Moon block

Scheinbare Realität 7C?

Könnte direkt links unterm Start von "Boulderwaldtraverse" sein..

Boulderwaldtraverse 5C?

Sitzstart bei gutem Griff rechts der Anschrift, dann nach traverse nach rechts

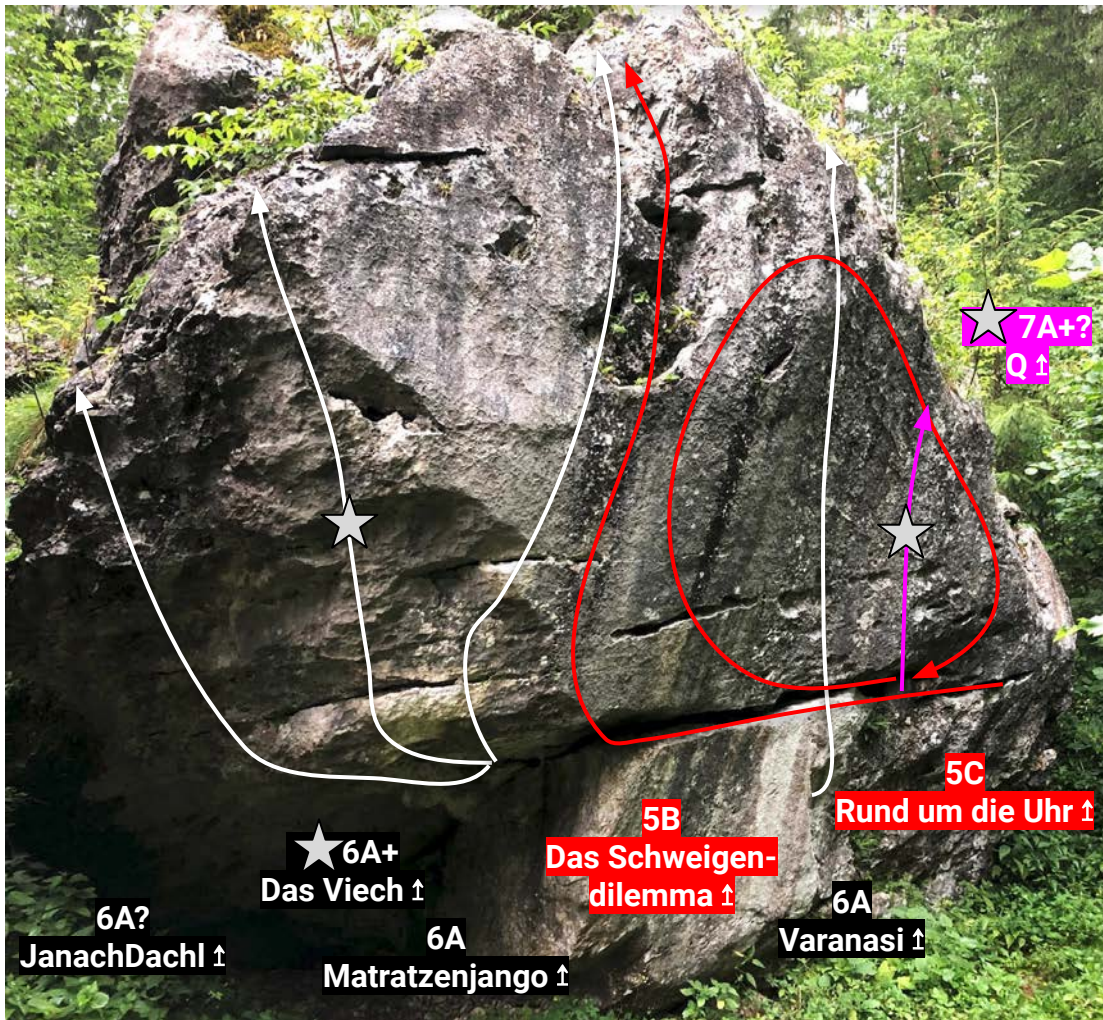
Half Moon 5A

Sitzstart bei altem Schriftzug, ohne Kunstgriffe, Achtung hoher topout

Oromuh 6B ([Video](#))

Sitzstart bei markierten Griffen, ohne Kunstgriffe, rechts rausmanteln





Wald

Rechts neben Half Moon block

Janach Dachl 6A?

Sitzstart ganz hinten im dach, links untergriff rechts waagrechter schlitz, auf die kante und links raus

Das Viech 6A+ ([Video](#))

Start wie Janach dacht dann von der Lippe über schulterzug gerade rauf

Matratzenjango 6A ([Video](#))

Start wie Jach Dachl und von der Lippe dann rechts rauf bis zum großen henkel und dan Topout

Das Schweigendilemma 5B ([Video](#))

Sitzstart ganz rechts dann dem Riss entlang traversieren und gerade wie beim Matratzenjango raus

Rund um die Uhr 5C ([Video](#))


Start rechts im riss und dann einmal im Kreis. Je mehr Runden desto schwerer :)

Varanasi 6A ([Video](#))

Sitzstart an kleinen Seitleisten unterm Riss und dann gerade rauf über die markante Tasche in der Wand . Kann auch als super Dyno gemacht werden.

Q 7A+?

Starthenkel und dann voller Dyno auf die Kante oben (ohne Zwischengriffe!)



Wald

Rechts ums Eck vom rechten Block neben Half Moon block

S-M KUH 6C ([Video](#))

Definierter Boulder: Sitzstart rechts, dann nur mit den markierten Griffen zum Topgriff und nach links oben raus (ohne Henkel links nach der Leiste!)

B FOK 5C?

Die Kante entlang oben raus

Wald


Von "Oromuh" Block südlich richtung Wand hinauf auf halbem Weg rechts

Kwan 7C+/8A

Sitzstart bei Untergriff (Nähe roter Beschriftung), dann ein paar Knallharte Züge nach links, inkl. topout!

Pumpsau 7A

Knackige Traverse von rechts nach links bis zu markantem Henkel
FA: Andi Glantschnig 2022



Keller


Klettersektor

Half-time 7C+

Zweite Hälfte von "Timeline". Von markiertem Griff links und rechts nach links traversieren, Ende noch etwas weiter ums Eck als eingezeichnet.
FA: ?

Timeline 8A+?

Von markiertem Griff (beschriftet) nach links traversieren, Ende noch etwas weiter ums Eck als eingezeichnet.
FA: Christian Janach?





Keller

Links von Kwan weiter nord-östlich den Pfad folgen

????

???



Keller

Links von Kwan weiter nord-östlich den Pfad folgen. Definitiv potential für mehrere Linien!

Ruhepol 7B+?

Mantle ins Bankerl
FA: Andi Glantschnig

Zustiegsblöcke

Kalkofenkopf

Bierplatte 6A+


Info von Gary, Stehstart nach links mit spicy topout

Flopi 7B/+

Harter Sitzstart von Untergriff links und Schulter rechts in den ursprünglichen Stehstart. Hoher Topout möglich aber eher dreckig und brüchig (Andi Glantschnig)

Herb 7A+/B

Sitzstart bei gelben Punkt und tendenziell nach links oben halten. Hoher Topout möglich aber eher dreckig und brüchig (Andi Glantschnig)



Bin Grad den Sitzstart zum Flopi gängen wie imgezeichnet links fette Untergriff rechts schultereinste und dann links auf leiste



Desi bin i u gängen des startet bei am gelbes Punkt heißt ja maloteyu am ganz das es da schon was glint i glauh des in des herb und hat sich im nach es 7A+ oder 7B angfuhrt

Zustiegsblöcke

Kalkofenkopf

Ofendachl 6A ([Video](#))

Stehstart an guten Griffen links, dann dem Riss entlang zum top-henkel (topout potentiell sehr dreckig aber vermutlich leicht machbar).

Hüttenboulder 6C ([Video](#))


Unten schwer, dann leichter Highball!

Hüttenboulder variante 7A?

Schwerer Sitzstart, coole Untergriffe und schwerer Überstieg in "Hüttenboulder"

Face off 6C ([Video](#))

Definierter Boulder: Nur markierte Griffe, ohne Henkel rechts!



Zustiegsblöcke

Lärchenturm

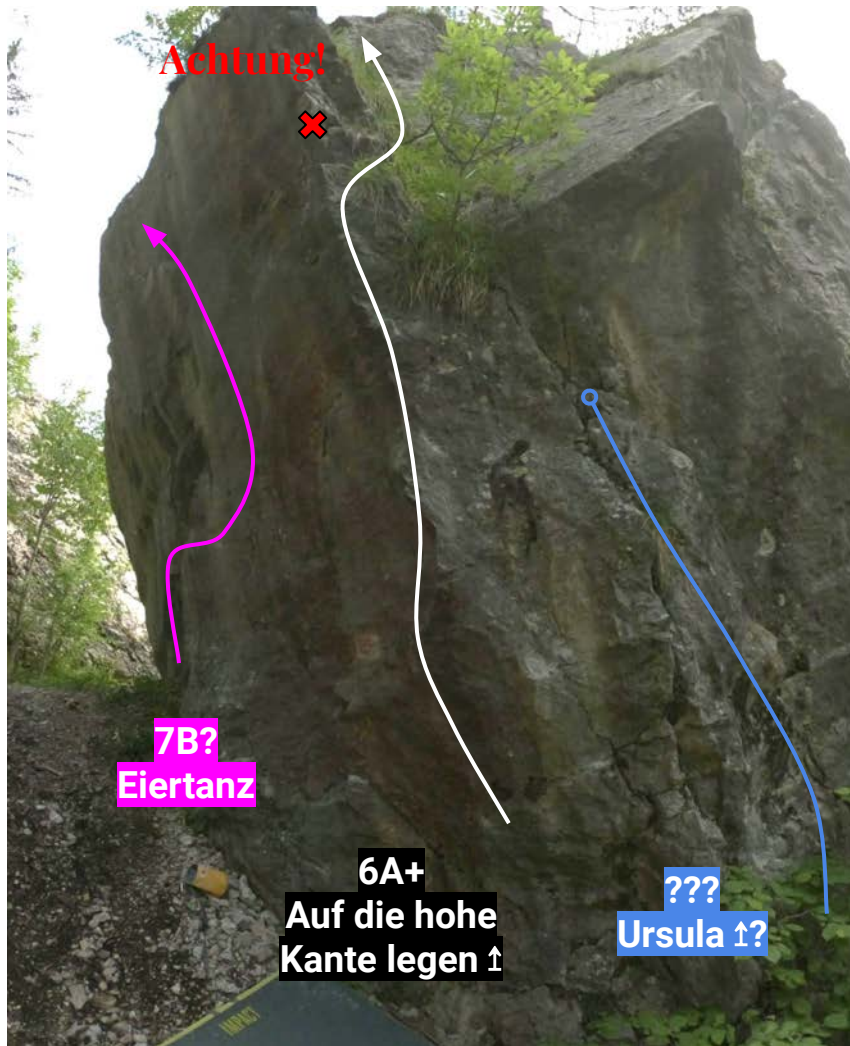
Hängelquerung 6B+ ([Video](#))

Sitzstart und Hook-Traverse nach rechts zum Henkel und aufstehen



6B+

Hängelquerung ↑



Zustiegsblöcke

Ursulaturm

Eiertanz "7A-7B+" (Andi Glantschnig)

Sitzstart möglich, versaut aber die "Kingline". Ohne "Bankerl" ganz rechts mitte. Hohes und bröseliges topout!

Auf die hohe Kante legen 6A+ ([Video](#))

Topout mit Abstieg via Klettersteig, **Achtung** lockere Schuppe direkt nach dem "Bankerl"! Leichter Highball

Ursula ??

Dreckig und zugewachsen, sicher leicht



Zustiegsblöcke

E-Block

Exzentriker 6C+ ([Video](#))

Tiefer Sitzstart Untergriff für rechts, Auflegerkopf für links. **Achtung** auf Griffausbruch oben, eventuell vorher ausklopfen!

Zustiegsblöcke

Zuwei-Block, leichtere Highballs mit Top-rope checkout Möglichkeit

Blöckstoff 5C ([Video](#))


Leichter Highball, leider gechipt

Zuwei muaßt 5B ([Video](#))

Leichter Highball, leider gechipt

O-Wand ?!

Nicht probiert, keine Ahnung wohin genau, sitzstart?




Zustiegsblöcke

Zuwei-Block

Querulant 6B ([Video](#))

Athletische Schulterzüge nach links zum offensichtlichen Henkel



6B
Querulant ↑

Zustiegsblöcke


Zuwei-Block

Easy 5A ([Video](#))

Sitzstart bei Schriftzug, dann gute Griffe nach links oben

Matritzkante 6A ([Video](#))

Sitzstart auf guter Leiste rechts und Seitzwicker links, dann weiter Zug nach rechts oben oder über kleine Auflagerleisten links, das wars dann..



Zustiegsblöcke

Natalie-Block

Claudia !?

Nicht probiert, keine Ahnung wohin genau, Sitzstart?

Gelber Pfeil !?

Nicht probiert, keine Ahnung wohin genau, Sitzstart?

Kante 6C ([Video](#))

Tiefer Sitzstart rechts auf Aufleger, dann über Untergriffe nach links oben raus

Natalie ~5C?

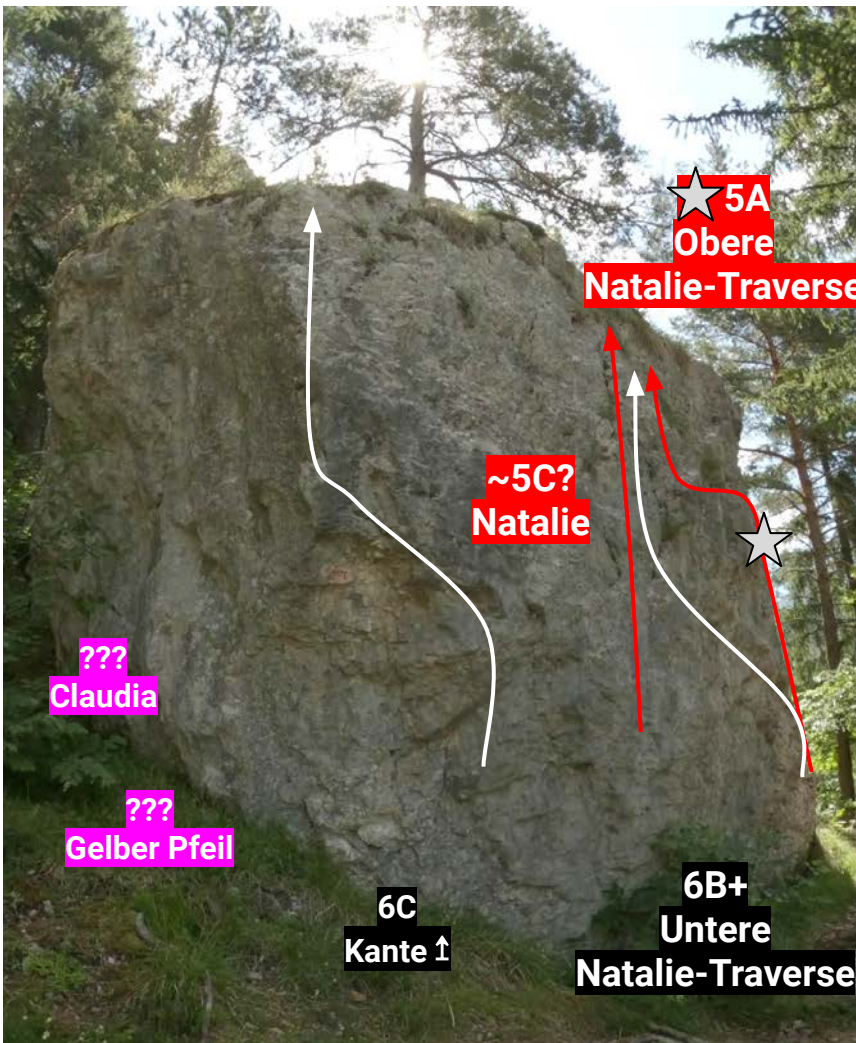
Damals als Stehstart und ohne topout

Obere N- Traverse 5A

Offensichtlicher Sitzstart in den Henkel der Schrift und oben links via Natalie raus

Untere Natalie- Traverse 6B+ ([Video](#))

Offensichtlicher Sitzstart ohne Henkel nach links und via Natalie raus



Zustiegsblöcke

Cyberwandl, leichtere Highballs mit Top-rope checkout Möglichkeit

Uschi !?

Nicht probiert, keine Ahnung wohin genau, sitzstart?


Punkt zu Punkt!?

Nicht probiert, keine Ahnung wohin genau, sitzstart?

Cyberboulder !?

Nicht probiert, keine Ahnung wohin genau, sitzstart?

+Rechts die leichten Toprope touren!



Zustiegsblöcke


TB-Platte

Krafthaus 6B

Info von Gary: "Fun moves", sehr hohes topout

Bierhenkel Todesbruch boulder 7B+

Perfekter Riss im Überhang, sehr hart für non-crack-climbers.




Schlucht

In die Schlucht zwecks Sommerhitzevlucht

Aufleger & Mantle 6C+ ([Video](#))

Tiefer Sitzstart links unten, links Seitleiste, rechts crimps. Über rechten Seitcrimp und linken Schultercrimp hoch auf den abschüssigen Aufleger und dann weiter raus.



Schlucht

In die Schlucht zwecks Sommerhitzevlucht

Little 7B+ ([Video](#))

Sitzstart unter der Beschriftung, dann unter anderem mit den definierten Griffen (schwarze Punkte) mit harter Leiste und Spannungskreuzzug rechts zum markierten Top. Einer der besten Boulder-Linien am Kanzianiberg.



Schlucht

In die Schlucht zwecks Sommerhitzevlucht

Rudi Ratlos 7B+ ([Video](#))

Im neuen Kanziführer als 8a route drin, als Highball boulder mit easy finish machbar. Zuerst eher im rechten Riss, dann knackiger Überstieg in die Platte

Destruction cosmetique 6C ([Video](#))

Im neuen Kanziführer als (recht harte!?) 6c+ route drin, als Highball boulder mit easy finish machbar. Eventuell auch eine andere beta über rechts?



Märchengrund

No-hands Tritt/Balancetraining. Links am Weg vor'm Märchengrund

Hurra die Gams 6B ([Video](#))


Ohne Arme/Ellenbogen/Hände! Zentraler Start und linker Ausstieg

Bergziege 6B ([Video](#))

Ohne Arme/Ellenbogen/Hände! Zentraler Start und rechter Ausstieg
FA: Karolin

Schneeziege 6B+ ([Video](#))

Ohne Arme/Ellenbogen/Hände! Definierter Start mit links bei den guten Tritten und dann rechts auf die schlechte Mini-Leiste



Märchengrund

“Umfaller-Block” rechts am Märchengrund

Turnschuh 5A ([Video](#))

Sitzstart mitten im Loch, schwerer aber cooler Stütz-Aufsteher und dann über gute Griffe links oben raus.

Sad but true 6A+ ([Video](#))

Sitzstart rechts im Loch, gemeiner Aufsteher und dann über moderate Griffe gerade raus.

Umfaller Quergang ~6C?

“Mantle-Start”, nicht prob. Stehstart ~6B+

Testimoni oculari di pericolo 6C ([Video](#))


Schwerer sitzstart an offensichtlichen Griffen, dann über kleine Leisten und gutem Stütz in der Platte gerade rauf.

Testimoni variante 6C/+ ([Video](#))

Start von “Testimoni”, Ausstieg von “Untere Querung”

~~Wam Wam 7C?~~

Laut Zacke irgendwo oben eine Traverse!?



Glucke

Vorderseite, viele einfache Aufwärmer / leichte highballs

Höhlenroller 5B ([Video](#))


Ganz tiefer Sitzstart in der Höhle, dann kurz rauf und rechts mini-mantle rauf auf die kleine Plattform

Glucke-Traverse 5A ([Video](#))

Sitzstart in der Bucht und obere leichte Traverse hoch in die Mitte des Blocks

Robbe 6A+ ([Video](#))

Tiefere Traverse über schlechtere/kleinere Griffe in den Riss rechts und dann links rauf in die Mitte des Blocks



Glucke

Rückseite, einfacher Abstieg nördlich

Mikes boulder ??

7C+ im alten Führer, tatsächlich ist sehr wenig dort unten

Mittlerer boulder ??

Im alten Führer eingetragen, in Wahrheit ist dort so gut wie nix

Project boulder ??


Im alten Führer als Projekt eingetragen, sehr tiefe Traverse von der Höhle raus in die Startgriffe von "No fear" und raus

No fear 7A+ ([Video](#))

Dynamove, wenn nur mit markierten Griffen (ohne Zwicker mit rechts) sicher mindestens 7B

Wir sind doch keine Höhlenmenschen, wir nutzen die Technologie 7B ([Video](#))

Tiefer Sitzstart ganz in der Höhle, via Aufleger raus auf die Kante, oben Übergang nach links für topout von "No fear"
FA: Jan Hasenbichler ?



Kanzel

Besseres Bild für Kübelquerung notwendig um den Teil weiter links auch zu sehen! (und noch immer beide boulder drauf sind)

Kübelquerung ??

Name wohl weil dort im Eck jahre lang ein Kübel stand, bis ziemlich weit links hinaus? Sitzstart? Laut Andi ~25 Züge! Mittlerweile ein Wegweiser im Weg?

Reifepfung direkt ??

Direkter Einstieg der Reifepfung (8a), bis wohin? Sitzstart wenn dann links unten möglich, dann über markanten Seitgriffhenkel weiter, aber wohin??



Kanzel

Regensicheres und Wintertaugliches Boulderplatzerl

B-1 7B+?

7B+ laut 8a.nu: 7m hoch, Schlüsselstelle auf 3m
FA: Brandauer

Everdry 6A+ ([Video](#))

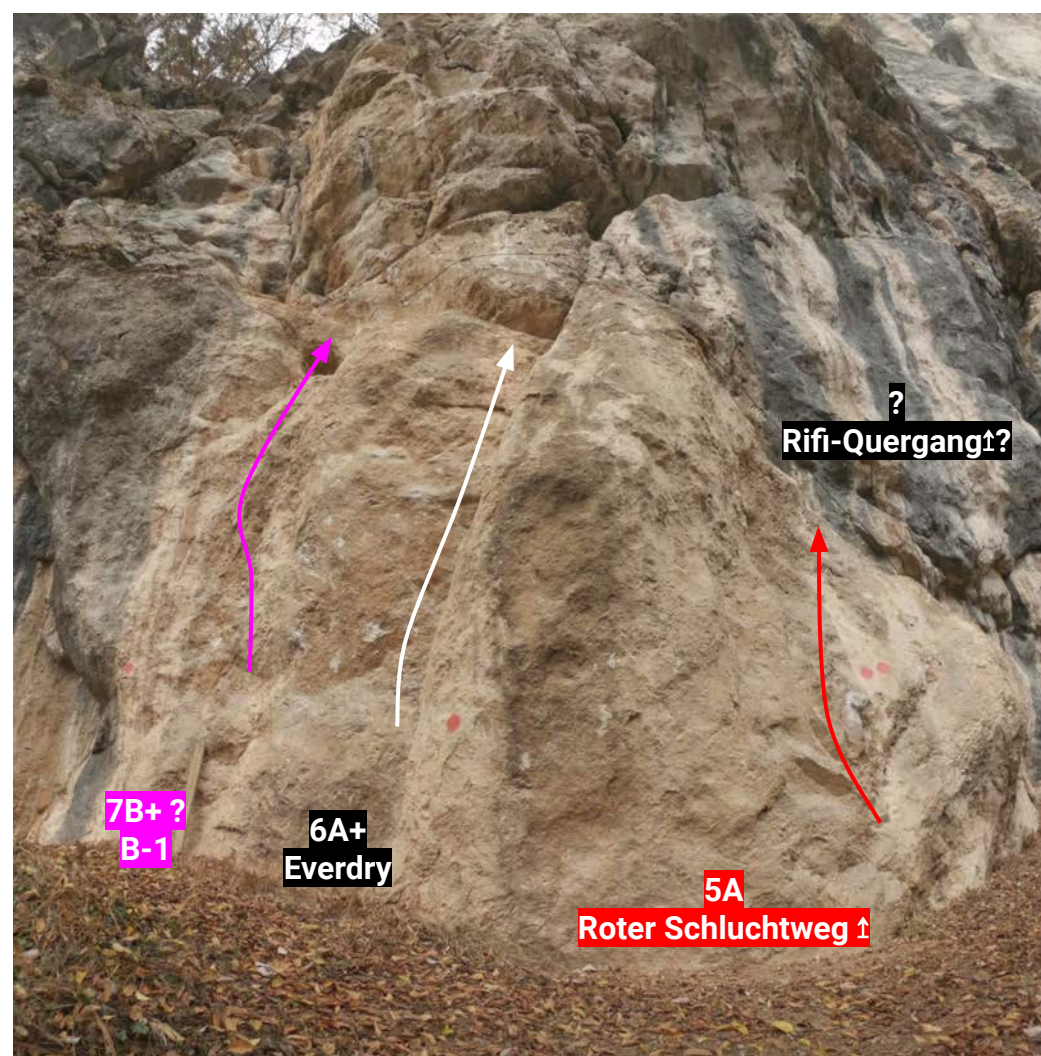
Einstiegs-Boulder von der gleichnamigen Route, hohe etwas technische Verschneidung - gut dass die letzten Züge auf Henkel passieren. Abstieg via Klettersteig.

Roter Schluchtweg 5A ([Video](#))

Sitzstart an Löchern. Einfacher Plattenboulder, wer's etwas schwerer machen will versucht so lange wie möglich die Ausstiegskante rechts zu vermeiden, Abstieg via Klettersteig.

Rifi-Quergang ?!

Laut alten Führer nach Klettersteigeinstieg Traverse nach rechts ~ Dornröscheneinstieg?



Kanzel

Regensicheres und Wintertaugliches Boulderplatzlert

Kone Querung 5B ([Video](#))

Risspur folgen und ins Loch mantlen

Wackelleiste 7A+

Sitzstart bei guter Leiste, dann irgendwie links rauf + mantle

Wackelstein 6A (aka Untergriff-Boulder) ([Video](#))

Sitzstart bei Leiste und beim Loch links raus

Schnipp Schnapp 6A ([Video](#))

Gleicher Start wie "Wackelstein" und beim Loch rechts raus

Project

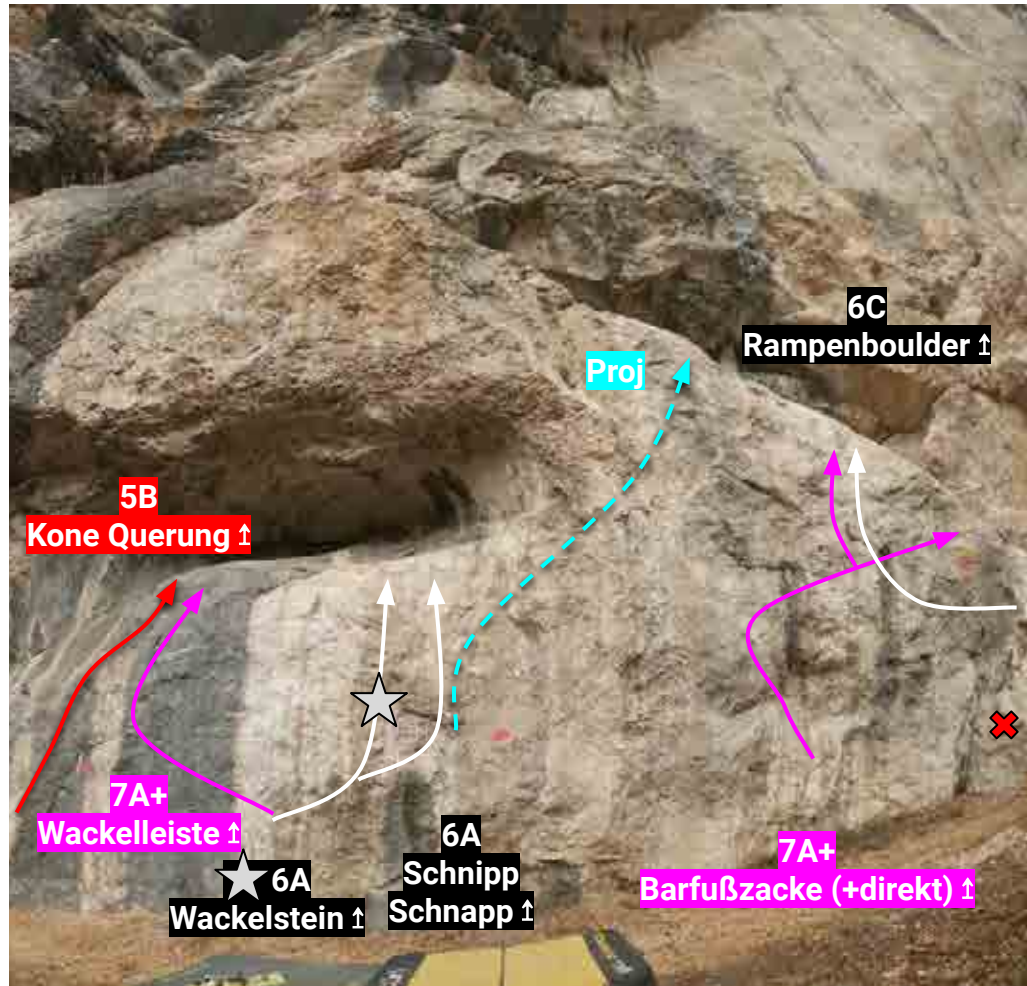
Direkt nach Untergriffhenkel rechts weg...

Barfußzacke 7A+ ([Video](#))

Knallharter Startzug, dann nach rechts. Die "direkte" Variante (Ausstieg wie "Rampenboulder") ist eine absolute Kingline! ([Video](#))

Rampenboulder 6C ([Video](#))

Stehstart ohne unteren Felsen, links in die Rail und via Zwicker raus



Kanzel

Regensicheres und Wintertaugliches Boulderplatzerl

...und sie stiegen wieder auf die Bäume 6A ([Video](#))

Start wie "Schrunzgeile...", dann über crimps und Seitgriffe gerade rauf und irgendwie das Sloper-Ende matchen.

Bäume chippen 6A (aka Wulst-Boulder) ([Video](#))

Start wie "Schrunzgeile...", dann und oben zum "Wer chippt.." toppen

Wer chippt hat's nicht kapiert 6A ([Video](#))


Start an schwarzen seitgriff und gerade rauf, ebenfalls schwerer aber cooler Sloper-Top

Schrunzgeile Drecksbleschn 5B ([Video](#))

Start an markanter Leiste, tief traversieren bis zum großen Bankerl oberhalb des Totenkopfs. Kann auch eine Etage höher traversiert werden...(vormals "Henkel-Quergang")

Klans Mankale (aka Henkel-Quergang) 5C

Verlängerte Variante von "Schrunzgeile Drecksbleschn" bis zum markanten Henkel rechts.



Kanzel

Regensicheres und Wintertaugliches Boulderplatzerl

Klans Mankale (aka Henkel-Quergang) 5C

Verlängerte Variante von "Schrunzgeile Drecksbleschn" bis zum markanten Henkel rechts.

Die Wiederentdeckung des amateurhaften Denkens 7A+ ([Video](#))

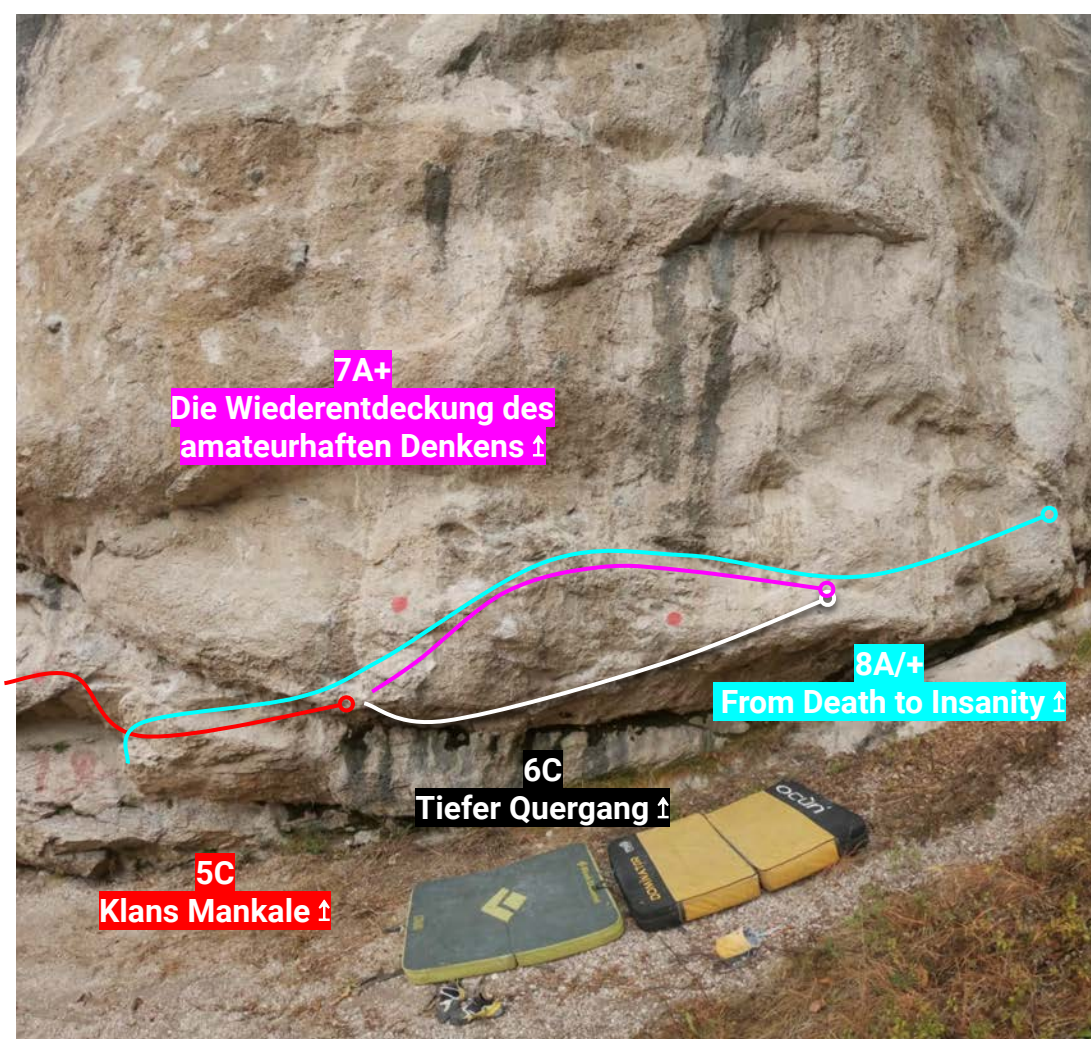
Sitzstart mit Zug zum Henkel, dann hohe Traverse nach rechts match links unter altem Bolt

Tiefer Quergang 6C ([Video](#))

Sitzstart mit Zug zum Henkel und via Untergriffe nach rechts, match links unter altem Bolt (morpho?)

From Death to Insanity 8A/+?

Start bei Totenkopf Henkel Ende bei Tales of Insanity Einstieg
FA: Christian Janach



Thron

Eventuell Seil im Bolt links oben einhängen für Abstieg nach mantle

Variation 1:1 links 6C

Mehrere Variationen hier möglich, das ist eine davon

1:1 7A ([Video](#))

Gymstyle

Verreck ??

Rechts davon, Block vorm Riss?

HBM ??

Rechts von "Miro's Projekt "92"?"

